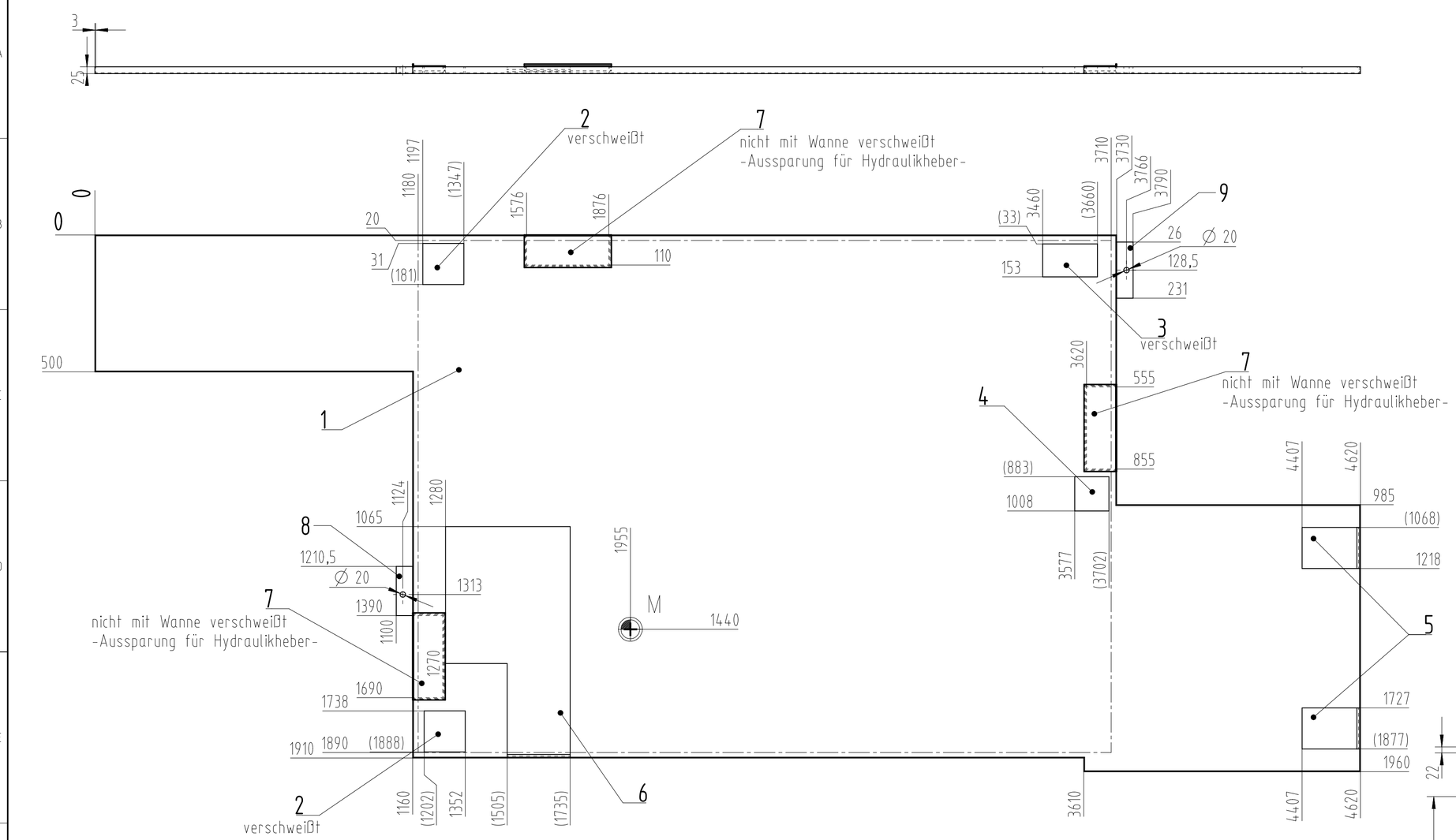

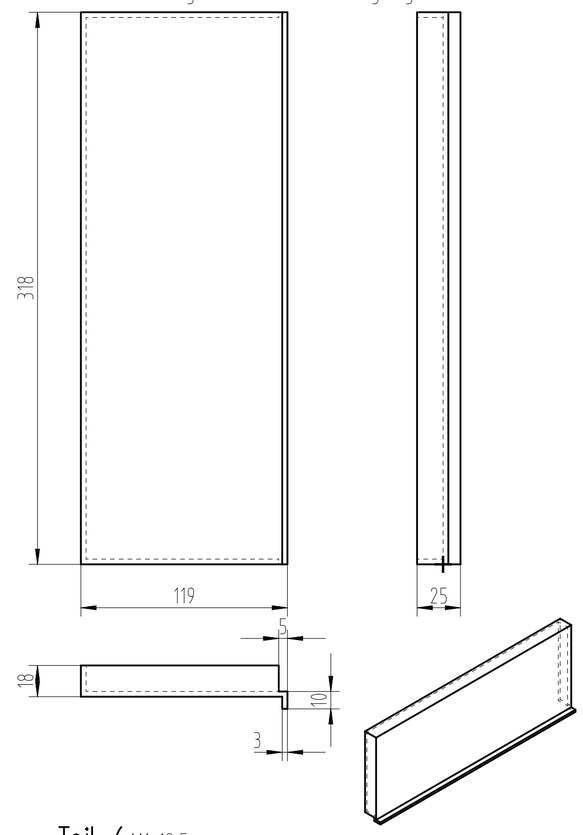

Die Tropfwanne gemäß Zeichnung ist ausgelegt für die Aufstellung der Grundmaschine einschließlich Späneförderer. Für Reinigungsanlage, Werkstoffnachschub und weitere Anbaugeräte sind bei Bedarf weitere Tropfwannen nötig.
Nicht berücksichtigt sind individuelle Gegebenheiten, wie z.B. Breite der Umfassung der Maschine, eingelegter Laufrost, Platzverhältnisse sowie die Aufstellung externer Ausrüstungskomponenten wie z.B. Werkstückhandhabung, etc.

Die Tropfwanne entspricht nicht den Forderungen des Wasserhaushaltsgesetzes WHG §62 (Besorgnisgrundsatz). Die örtlich gültigen Vorschriften der Verordnungen zum Umgang mit wassergefährdenden Stoffen sind durch den Betreiber einzuhalten.

Sämtliche Schweißnähte flüssigkeitsdicht

Angaben auf dem Typenschild
Hersteller
Baujahr
Volumen
Werkstoff

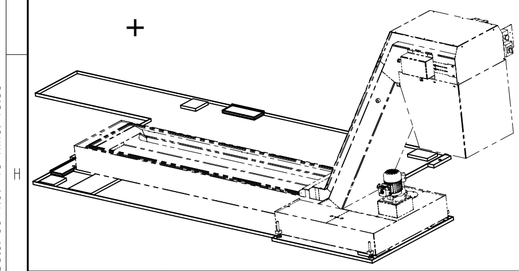

Pos	Benennung	St.	Werkstoff	Abmessung
9	Klotz	1	S235JR	205 x 60 x 25
8	Klotz	1	S235JR	180 x 70 x 25
7	Abdeckung	3	DC01	t=3
6	Platte	1	S235JR	22 x 455 x 842
5	Klotz	2	S235JR	22 x 150 x 210
4	Klotz	1	S235JR	22 x 125 x 125
3	Klotz	1	S235JR	22 x 120 x 200
2	Klotz	2	S235JR	22 x 150 x 150
1	Wanne	1	DC01	t=3

Dimensions sheet: G200 Collection tank with chip conveyor

Données techniques bac de propreté G200 avec convoyeur de copeaux à charnières

INDEX
TRAUB
Schutzvermerk ISO 16016 beachten

Titel, zusätzlicher Titel
Massblatt Tropfwanne
G200 mit Scharnierbandförderer

Materialnummer: 12076428

Erstellt durch:	Genehmigt von:	Technische Referenz:		Dokumentnummer	Version
jurickic	kohnlem	G200.2		10010492024	05
KP95s.00111	Sprache: de / en / fr		Ausgabedatum: 06.11.2019	Änderungsnummer: 500000021505	Blatt: 01/01

A2

Date: 06-Nov-19 Time: 13:50